


Anleitung um eine Fake-DVD für dem SMS-Player zu erstellen!

Wenn man mit dem SMS-Player eine DVD mit DivX oder XviD Filmen anschauen will, kommt wenn man ein Exploit benutzt immer diese meldung.



Damit das nicht mehr passiert habe ich diese Anleitung erstellt!

Zuerst ladet euch die „Fake-DVD für den SMS-Player runter.

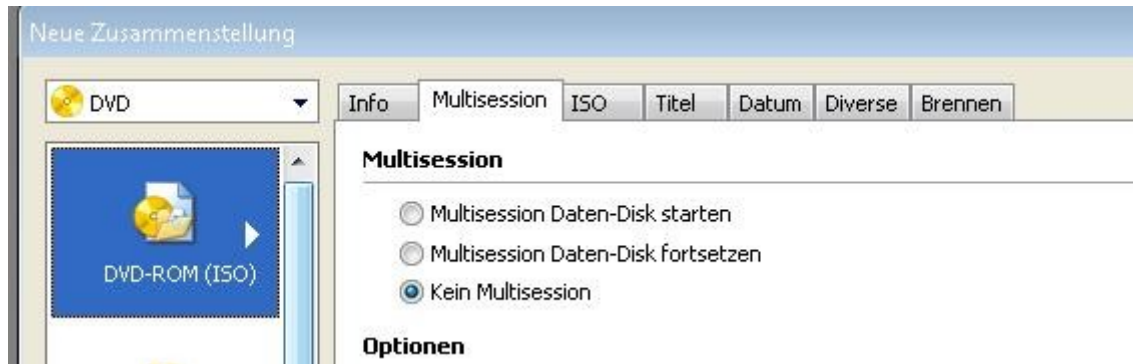


Dann entpackt ihr das Archiv,



Und den Inhalt von Fake DVD benutzen um eine DVD mit einem Brennprogramm zu erstellen.

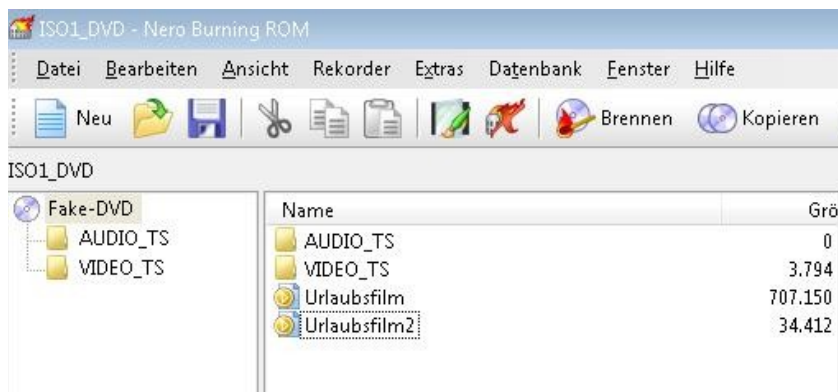
In meinem Fall benutze ich Nero !



Nachdem ihr euer Brennprogramm gestartet habt auf „Neue DVD zusammenstellen“ drücken.

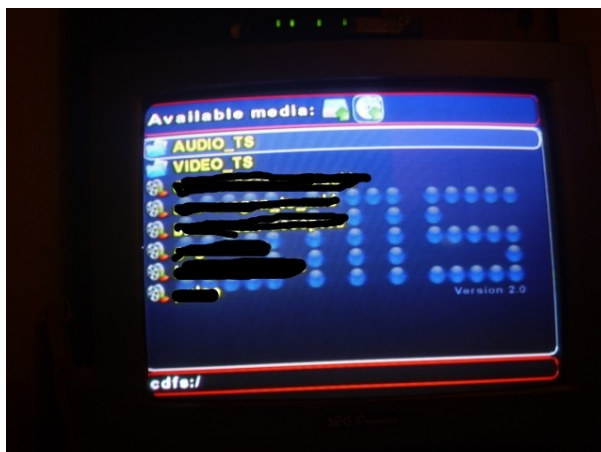
Jetzt fügt die beiden Ordner (AUDIO_TS und VIDEO_TS) der Zusammenstellung hinzu.

Wenn ihr eure Videos hinzugefügt habt sollte es so aussehen !



Die Zusammenstellung Brennen (am bestem 4X) und fertig ist die Fake-DVD !

Jetzt wenn ihr die in die PS2 mit SMS-Player steckt sollte es so aussehen!



Viel Spaß damit

PS2TOOLS.de und alles wird Gut!